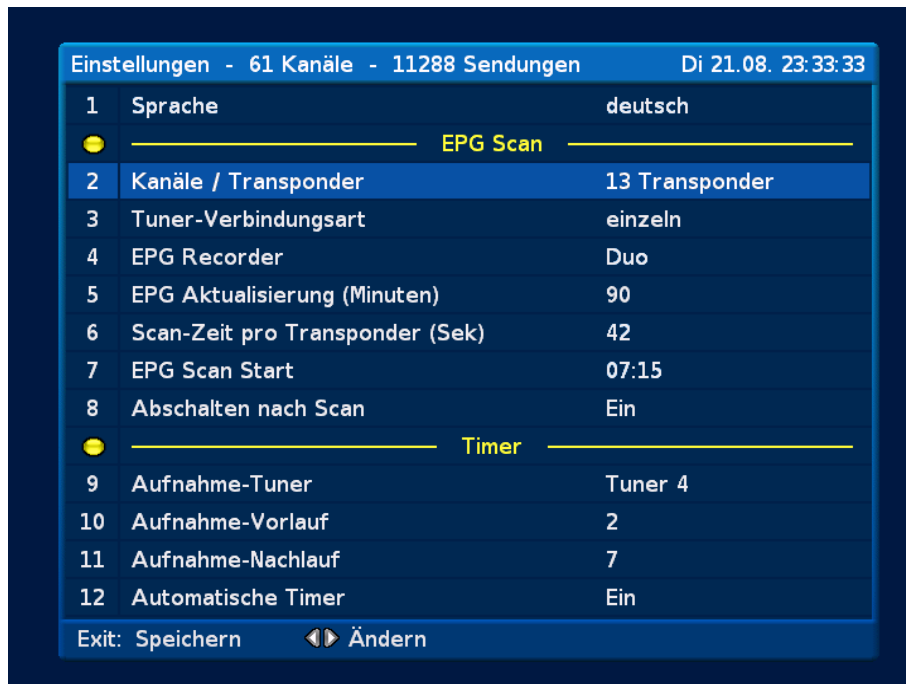


Einstellungen



1. Sprache deutsch / english / ...
"3PG.Ing.*" Dateien werden aus dem ProgramFiles- Verzeichnis geladen

----- EPG Scan -----

2. Kanäle / Transponder Transponder- und Kanal-Auswahl
3. Tuner-Verbindungsart durchschleifen / einzeln
4. EPG Recorder Aus / Uno / Duo
Aus: Normaler EPG-Scan über API
Uno: EPG-Recorder für Durchschleifer mit nur einem Kabel zum LNB.
Die empfohlene Scan-Zeit pro Transponder liegt bei 60 Sekunden.
Duo: EPG-Scan mit beiden Tunern gleichzeitig. Die Aufnahmen werden erst nach Aufnahme-Ende gelesen. Das ist unabhängig von der Clustergröße und funktioniert auch mit sehr großen Festplatten. Fernsehen während des EPG-Scans ist nicht möglich, da beide Tuner belegt sind.

5. EPG Aktualisierung EPG-Datenbank wird alle x Minuten auf der Festplatte gespeichert (0=Aus)
6. Scan-Zeit pro Transponder 20-120 Sekunden
7. EPG-Scan Start Startzeit für automatischen EPG-Scan
8. Abschalten nach Scan Ein/Aus

----- Timer -----

9. Aufnahme-Tuner Tuner 1, Tuner 2 oder Tuner 4
10. Aufnahme-Vorlauf in Minuten
11. Aufnahme-Nachlauf in Minuten
12. Automatische Timer Ein/Aus
13. Zeitraum für AutoTimer 25-168 Stunden

----- Tastenbelegung -----

14. EPG-Taste 1 öffnet die Sender-Ansicht (einstellbar bei 17.)
15. EPG-Taste 2 öffnet die Jetzt-Ansicht (einstellbar bei 18.)
16. EPG-Taste 3 einstellbar bei 19.
17. Reihenfolge für Taste 1 123456789
18. Reihenfolge für Taste 2 21
19. Reihenfolge für Taste 3 8
20. Recall-Taste zum Wechseln zwischen den Ansichten

- | | |
|----------------------------|----------------------------------------|
| 21. Taste für Timerliste | zusätzlich zur Taste "5" |
| 22. Taste für Fileliste | zusätzlich zur Taste "8" |
| 23. Taste für Fußzeile | EPG-Info einzeilig/mehrzeilig anzeigen |
| 24. Vorwahl: 0-Kanalnummer | Ein/Aus für Sicht 1 |

----- Zusatzfunktionen -----

- | | |
|-------------------------------------|-----------------------------------------------------------------------------|
| 25. Sicherheitsabfrage beim Löschen | Weiß-Weiß oder Weiß-Rot |
| 26. 3PG-InfoBox | Ein/Aus |
| 27. InfoBox Anzeigedauer | 0-30 Sek |
| 28. Taste für InfoBox | Info, Sat, Recall, Fav, Teletext, Subtitle, TvRadio, Guide, AudioTrk, NoUse |
| 29. Taste für Kanalliste | Info, Sat, Recall, Fav, Teletext, Subtitle, TvRadio, OK, AudioTrk, NoUse |
| 30. 16:9 und DD5.1 Symbole anzeigen | Ein/Aus |
| 31. Lautstärkeanzeige | Ein/Aus |
| 32. Lautstärke Position | 0-80 Pixel nach unten verschieben |

----- Design -----

- | | |
|----------------------------------|-----------------------------------------------------------------------------------------------------|
| 33. 3D-Effekt (%) | 0-100 % |
| 34. OSD-Transparenz (%) | 0-75 % |
| 35. Senderlogo/Nummer/Name | Kanalnummer / Sendername / Nummer & Name / Logo / Logo & Nummer / Logo & Name / Logo, Nummer & Name |
| 36. Senderlogos anzeigen | Transparent / Undurchsichtig |
| 37. Verzeichnis für Senderlogos | ChannelLogos / ChannelLogos3 / ...4 |
| 38. Weiches Ausblenden | Ein/Aus |
| 39. Titel - Beschr. - Erw. Info | Titel, T-B oder T-B-E für Sendungen in den Sichten 1-4 |
| 40. Ende der Sendungen anzeigen | Ein/Aus für Sicht 1 |
| 41. EPG-Info in Fußzeile | 1-8 Zeilen |
| 42. Linker Rand | 4 - 72 Pixel |
| 43. Oberer Rand | 4 - 100 Pixel |
| 44. Rechter Rand | 647 - 715 Pixel |
| 45. Anzahl Zeilen | 10 - 19 Zeilen pro Seite |
| 46. Zeilenhöhe | 25 - 46 Pixel |
| 47. Schriftgröße | Klein, Mittel, Groß, Mittel 2 |
| 48. Spaltenbreite für Sendername | 80-180 Pixel |
| 49. Rahmenbreite | 0-8 Pixel |
| 50. Fortschrittsbalken | normal, dünn, dick, Ampel, Verlauf, Zeiteisen |

----- Farben -----

- | | |
|------------------|--------------------------------------------------------------------------------------|
| 51. Farbprofil | 0-99 (0..2 sind in der 3PG.ini)
Profile 3..99 sind in Dateien 3PG.c03 bis 3PG.c99 |
| 52. - 83. Farben | |

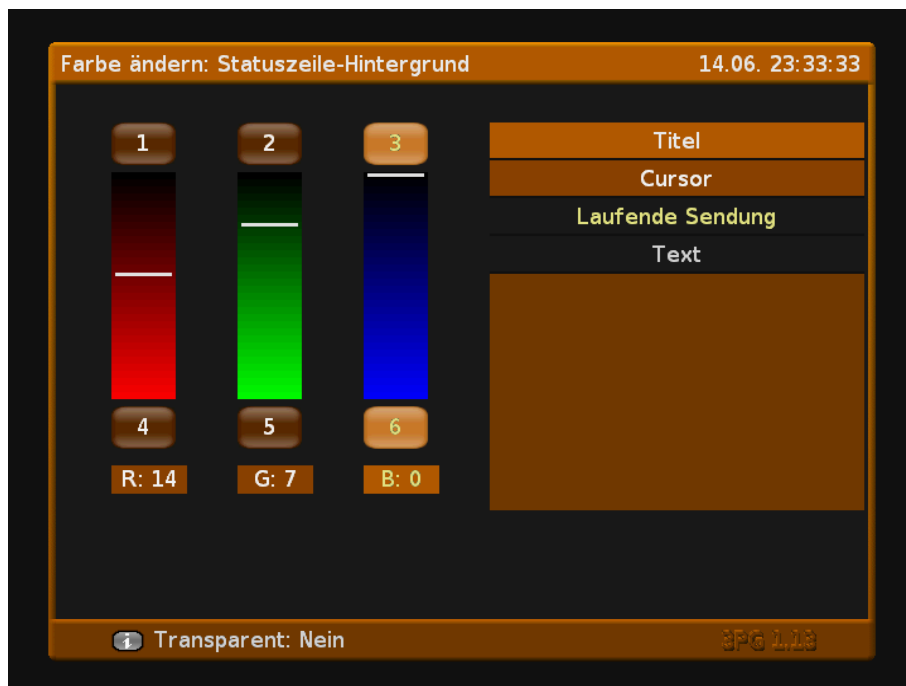
Transponder Auswahl

Kanal Auswahl			Mo 05.03. 23:33:33
●	15	SWR Fernsehen BW	514
●	16	Mdr Fernsehen	473
●	17	rbb Berlin	556
●	18	TELE 5	167
●	19	Super RTL	549
●	20	BR-alpha	588
●	21	EinsExtra	625
●	22	EinsFestival	429
●	23	EinsPlus	578
●	24	ZDFinfokanal	1222
●	25	ZDFdokukanal	528
●	26	ZDFtheaterkanal	196
●	27	n-tv	397
●	28	N24	883

Astra 11953 H 27500

OK, Menü	Speichern und zurück zu Einstellungen
Exit	Speichern und zurück zu Einstellungen
V-, V+	Transponder auswählen
P-, P+	vorheriger / nächster Transponder
<<, >>	vorherige / nächste Seite
<, >	zum ersten / letzten Transponder springen
Recall	auf Senderliste umschalten
Grün	Alle Sender bis Cursor-Position auswählen
Rot	Alle Sender ab Cursor-Position entfernen
Blau	Alle nicht ausgewählten Sender von Anfang bis Cursor-Position werden auf "Blau" gesetzt. Das bedeutet, sie werden in Sicht 2 angezeigt, aber nicht nach EPG-Daten gescannt.
Record	Senderliste in Datei "3PG.clf" speichern

Farbeditor



V-, V+

P-, P+

1,2,3

4,5,6

Info

OK, Exit, Menü

Rot-, Grün- oder Blauanteil auswählen

Rot-, Grün- oder Blauanteil ändern

R,G,B verringern

R,G,B erhöhen

Transparenz ein-/ausschalten (für Randfarbe)

Speichern und zurück zu Einstellungen

1. Sender-Übersicht

1. 3PG - 38. MTV Germany		Mi 10.01. 23:33:33
Mi 17:20 - 18:00	MTV Newstracks - Markus Kavka	
Mi 18:00 - 18:30	MTV Next - Datingshow	
Mi 18:30 - 19:00	MTV Next - Datingshow	
Mi 19:00 - 19:30	Pimp My Ride - Episode 302 / Tuningshow	
Mi 19:30 - 20:00	Pimp My Topf - Episode 303 / 3PG	
Mi 20:00 - 20:30	MTV News Mag - Musikmagazin	
Mi 20:30 - 21:00	MTV Noise - Musikmagazin - Hate Week - Highlight! / Musi	
Mi 21:00 - 21:30	Family Guy - Zeichentrickserie - Der großzügige Wohlfah..	
Mi 21:30 - 22:00	American Dad - Zeichentrickserie	
Mi 22:00 - 22:30	South Park - Zeichentrick	
Mi 22:30 - 23:00	Where My Dogs At? - Promi-Tratsch - Highlight!	
Mi 23:00 - 23:10	MTV News Mag - Musikmagazin	
Mi 23:10 - 00:00	MTV Rockzone - Rock - Big In 2007 - Tagestipp!	
Do 00:00 - 00:30	South Park - Zeichentrick	

Episode 303 / 3PG

Play	EPG Daten von allen ausgewählten Transpondern laden (API, Uno, Duo)
Slow >	EPG Daten von allen ausgewählten Tr. mit nur einem Tuner laden (API, Uno)
Pause	Ansicht verkleinern
Info	Beschreibung anzeigen
0	Eingabe einer Kanalnummer zum Umschalten der Sender-Übersicht (Nummer kann auch mit V-/V+ geändert werden)
1	Wechselt zwischen erstem und aktuellem Sender
2, Guide	Jetzt im TV
3	Später im TV
4	Prime Time
5	Timerliste
6	EPG Suche
7	Suchaufträge
8, Archive	Files
9	Grid
Record	Timer für markierte Sendung erstellen
Weiß	Timer löschen oder M-Timer erstellen
Recall	Zurück zur letzten Ansicht (Jetzt, Später, Primetime)
Stop	Datum/Uhrzeit der markierten Sendung fixieren. Beim Senderwechsel mit V+/V- wird dann nicht automatisch zur aktuellen Sendung gesprungen..
Sat	EPG-Info in Fußzeile mehrzeilig anzeigen
<<, >>	vorherige / nächste Seite
V-, V+	vorheriger / nächster Sender
P-, P+	vorherige / nächste Sendung
Grün, Gelb	vorheriger / nächster Tag
Blau	Wiederholung suchen
Rot	Suchauftrag für markierte Sendung erstellen
<, >	-8 / +8 Sender
Exit	EPG Fenster schließen
Menü	Tastenbelegung anzeigen
Sleep	EPG-Scan abrechnen

Sonstige Funktionen im Menü:

Original EPG

EPG Daten auf der Festplatte speichern

TGD importieren

Datenbank 3PG.dat löschen

Ini-Datei 3PG.ini löschen

Senderlogos 3PG.img löschen

Timer-Datei 3PG.sat löschen

2. Jetzt im TV



Info	Beschreibung anzeigen
V-, V+	Zeitlinie um -30/+30 Min. verschieben
1	Sender Übersicht
2	Wechselt zwischen erstem und aktuellem Sender
Guide, 3	Später im TV
4	Prime Time
5	Timerliste
6	EPG Suche
7	Suchaufträge
8, Archive	Files
9	Grid
Recall	Sender Übersicht für markierten Sender
Sat	EPG-Info in Fußzeile mehrzeilig anzeigen
<<, >>	vorherige / nächste Seite
P-, P+	vorherige / nächste Sender
<, >	zum ersten / letzten Sender scrollen
Blau	Wiederholung suchen
Rot	Suchauftrag für markierte Sendung erstellen
OK	auf markierten Sender umschalten und Fenster schließen
Exit	EPG Fenster schließen
Menü	Tastenbelegung anzeigen
UHF	TAP beenden

3. Später im TV

3. Später - 28. N24		N24 Di 17.10. 23:33:33
super	18:20 - 18:50	Disneys große Pause
rbb	18:25 - 18:30	rbb wetter
	18:28 - 18:58	Die Simpsons
N24	18:29 - 18:59	N24 Wissen
	18:30 - 18:45	EXCLUSIV - Das Star-Magazin
SAT.1	18:30 - 18:45	Sat.1 NEWS
VOX	18:30 - 19:00	Schmeckt nicht, gibt's nicht
3sat	18:30 - 19:00	nano - Die Welt von morgen
rbb	18:30 - 19:25	zibb - zuhause in berlin & brandenburg
	18:30 - 18:43	Die Abendschau
festival	18:30 - 18:59	Capriccio - Das Kulturmagazin des BFS
plus	18:30 - 18:59	Was die Großmutter noch wusste - Most
info	18:30 - 18:45	Rund ums Kind - Zum Schutz der Kleinen / Gesunder B

Einen solchen Motorblock sieht man nicht alle Tage: Innerhalb einer Minute fließen 90 Tonnen geschmolzenes, 1400 Grad heißes Metall in die haushohe

Info	Beschreibung anzeigen
1	Sender Übersicht
2	Jetzt im TV
4, Guide	Prime Time
5	Timerliste
6	EPG Suche
7	Suchaufträge
8, Archive	Files
9	Grid
Recall	Sender Übersicht für markierten Sender
Sat	EPG-Info in Fußzeile mehrzeilig anzeigen
Record	Timer für markierte Sendung erstellen
Weiß	Timer löschen oder M-Timer erstellen
<<, >>	vorherige / nächste Seite
V-, V+	vorherige / nächste Seite
P-, P+	vorherige / nächste Sendung
<, >	zur ersten / letzten Sendung scrollen
Blau	Wiederholung suchen
Rot	Suchauftrag für markierte Sendung erstellen
OK	auf markierten Sender umschalten und Fenster schließen
Exit	EPG Fenster schließen
Menü	Tastenbelegung anzeigen
UHF	TAP beenden

4. Prime Time



Info	Beschreibung anzeigen
1	Sender Übersicht
2	Jetzt im TV
3	Später im TV
5, Guide	Timerliste
6	EPG Suche
7	Suchaufträge
8, Archive	Files
9	Grid
Grün, Gelb	Wochentag ändern
V-, V+	Prime Time Uhrzeit ändern
Recall	Sender Übersicht für markierten Sender
Sat	EPG-Info in Fußzeile mehrzeilig anzeigen
Record	Timer für markierte Sendung erstellen
Weiß	Timer löschen oder M-Timer erstellen
<<, >>	vorherige / nächste Seite
P-, P+	vorherige / nächste Sendung
<, >	zur ersten / letzten Sendung scrollen
Blau	Wiederholung suchen
Rot	Suchauftrag für markierte Sendung erstellen
OK	auf markierten Sender umschalten und Fenster schließen
Exit	EPG Fenster schließen
Menü	Tastenbelegung anzeigen
UHF	TAP beenden

Lange Beschreibung

Sa 03.02. 09:25 - 12:30 51. PREMIERE 1  Do 01.02. 23:33:33

King Kong (King Kong)  

Fantasy-Action

Effektstarkes Remake des Gorilla-Klassikers: Filmmacher Carl Denham (Jack Black) fährt mit einem Team zu Dreharbeiten auf die sagenumwobene Totenkopf-Insel. Vor Ort gerät seine Hauptdarstellerin Ann (Naomi Watts) in die Hände eines Riesengorillas. Denham gelingt es, den Affen zu fangen und als Attraktion nach New York zu verschleppen. Dort sorgt die haarige Bestie bald für großen Wirbel. - Wuchtige Monster-Action mit erotischen Untertönen, vom Macher von "Der Herr der Ringe".

USA/NZ 2005. 180 Min. Von Peter Jackson, mit Naomi Watts, Adrien Brody, Jack Black.

Spielfilm, 16:9, Deutsch, Englisch, Dolby Digital 5.1, ab 16

Dauer 185 Min

Info

Exit

<< >>

P- P+

V- V+

OK

Nächste Seite oder zurück

Zurück zur letzten Ansicht

vorherige / nächste Seite der Beschreibung

vorherige / nächste Sendung

vorheriger / nächster Sender

auf markierten Sender umschalten und Fenster schließen

5. Timerliste

5. Timer (68 Min) 4. SAT.1		SAT.1		14.06. 23:33:33	
	Mi 20:14 - 21:22	CLEVER - Die Show, die Wissen sch	4 T		OT
	Mi 22:13 - 22:52	Abenteuer Wissen - Das Sahara-Pa	4 T		OT
	Mi 22:44 - 23:07	ALPHA-CENTAURI - Was ist ein Micr	4 T		OT
	Fr 20:14 - 21:22	Wer wird Millionär	4 T		OT
	Fr 21:38 - 21:52	ClipFestival R.E.M.	- T		--
	Sa 10:18 - 11:12	Quarks & Co - Erdbeben - Wenn di	4 T		OT
	Sa 11:59 - 12:37	c't magazin - Computer & Technik	4 T		OT
	Do 09:29 - 09:52	ALPHA-CENTAURI - Was ist ein Micr	Blocker		

OK	Timer bearbeiten
Info	Erweiterte Info anzeigen
Weiß	Timer löschen (Sicherheitsabfrage mit Rot bestätigen)
Grün	Neuen Timer erstellen
Stop	Blocker für markierten Timer setzen
Record	Auto-Timer Blockade aufheben
Slow	Kombi-Timer in mehrere einzelne Timer zerlegen
Rot	Suchauftrag für markierte Sendung erstellen
Blau	Wiederholung suchen
Gelb	Sortierung der Blocker ändern
1	Sender Übersicht
2	Jetzt im TV
3	Später im TV
4	Prime Time
6	EPG Suche
7	Suchaufträge
8, Archive	Files
9	Grid
0	Anzeige des freien Speichers / Info über EPG-Datenbank (2x drücken)
Menü	Tastenbelegung anzeigen
Recall	Sender Übersicht für markierten Timer

Sonstige Funktionen im Menü:

- Timerliste in Datei 3PG.tmr speichern
- Timerliste von Datei 3PG.tmr laden
- Wecktimer für EPG-Scan anlegen
- Gelöschten Timer wieder herstellen

6. Tastatur



Play	Shift Taste
>>	Leerzeichen
<<	Zeichen vor Cursor löschen
Stop	Suche starten und Suchergebnis anzeigen
Slow	alle Zeichen von Cursor bis Textende löschen
Weiß	Text löschen
Recall	zum Anfang / Ende springen
<, >	Cursor nach links / rechts
Rot	Suchbegriff mit Titel vergleichen
Grün	Suchbegriff mit kurzer Beschreibung vergleichen
Gelb	Suchbegriff mit langer Beschreibung vergleichen
Audio	? eingeben
Blau	* am Anfang und Ende einfügen und Suche starten
Info	Text in die Zwischenablage kopieren
Pause	Text aus der Zwischenablage einfügen
0	Zeichen unterm Cursor löschen
P-, P+, V-, V+	Cursor
OK	Zeichen eingeben
Exit	Fenster schließen
Guide	Timerliste anzeigen
Menü	Tastenbelegung anzeigen

Suchergebnis

Suche	1. Das Erste	1 / 45	01.05. 11:45:33
	1	Das Erste	Di 22:15 - 22:43 Tagesthemen
	21	EinsExtra	Di 23:00 - 23:28 Tagesthemen
	17	rbb Berlin	Mi 03:10 - 03:40 Tagesthemen
	1	Das Erste	Mi 22:15 - 22:43 Tagesthemen
	21	EinsExtra	Mi 23:00 - 23:28 Tagesthemen
	22	EinsFestival	Mi 23:30 - 23:58 Tagesthemen
	17	rbb Berlin	Do 01:00 - 01:30 Tagesthemen
	1	Das Erste	Do 22:15 - 22:43 Tagesthemen
	21	EinsExtra	Do 23:00 - 23:28 Tagesthemen
	22	EinsFestival	Do 23:30 - 23:58 Tagesthemen
	16	Mdr Fernse	Do 23:55 - 00:25 Tagesthemen
	21	EinsExtra	Fr 00:00 - 00:28 Tagesthemen
	17	rbb Berlin	Fr 02:30 - 03:00 Tagesthemen
	1	Das Erste	Fr 23:10 - 23:23 Tagesthemen

Moderation: Tom Buhrow

Info	Beschreibung anzeigen
Rot	Suchauftrag für markierte Sendung erstellen
Blau	Wiederholung suchen
Record	Timer für markierte Sendung erstellen
Weiß	Timer löschen oder M-Timer erstellen
<<, >>	vorherige / nächste Seite
V-, V+	vorherige / nächste Seite
P-, P+	vorherige / nächste Sendung
<, >	zur ersten / letzten Sendung scrollen
Exit	Zurück zur letzten Ansicht
Recall	Sender Übersicht für markierten Sender
PlayList	EPG-Info in Fußzeile mehrzeilig anzeigen
1	Sender Übersicht
2	Jetzt im TV
3	Später im TV
4	Prime Time
5	Timerliste
6, OK	EPG Suche
7	Suchaufträge
8, Archive	Files
9	Grid
Menü	Tastenbelegung anzeigen
UHF	TAP beenden

7. Suchaufträge

7. Suchauftrag		14.06. 23:33:33	
1	 alpha centauri	T alpha*	T *centauri*
2	 Harald Schmidt	T harald schmidt	
3	 Columbo	T *columbo*	
4	 c't magazin	T c?t magazin	
5	 Grünwald	K *grünwald*	
6	 Wilsberg	K *wilsberg*	
7	 Genial daneben	T genial daneben*	
8	 Quarks & Co	T *quarks & co*	
9	 WWM	T wer wird millionär?	
10	 W wie Wissen	T *w wie wissen*	
11	 Clever	T clever*show*wissen*	
12	 Sechserpack	T *sechserpack*	
13	 Die Komiker	T die komiker	
14	 Pssst... mit HS	T pssst*	

 Ändern  Neu  Suchen  Alle Suchen  Löschen

OK

V-, V+

Grün

Gelb, Info

Blau

Weiß

Menü

UHF

Markierten Suchauftrag ändern

Markierten Suchauftrag nach unten/oben verschieben

Neuen Suchauftrag anlegen

Suche für markierten Suchauftrag starten

Suche für alle Suchaufträge starten

Markierten Suchauftrag löschen

Tastenbelegung anzeigen

TAP beenden

Suchauftrag ändern

Suchauftrag ◀ 8/55 ▶		Di 17.10. 23:33:33
Beschreibung	Quarks & Co	
Aufnahme	Ein	
frühestes Datum	Fr 15.09.2006	
spätestes Datum	Do 15.09.2011	
früheste Startzeit	00:00	
späteste Startzeit	23:59	
Minstdauer	10 Min.	
Höchstdauer	200 Min.	
Wochentage	Mo - Di - Mi - Do - Fr - Sa - So	
Aufnahme-Vorlauf	1 Min.	
Aufnahme-Nachlauf	7 Min.	
Suche ab Kanal	1 Das Erste	
Suche bis Kanal	700 Cool	
Text 1	T 50 *quarks & co*	
<input type="button" value="OK Speichern"/> <input type="button" value="Ändern"/>		

Info	T=Titel, B=Beschreibung oder K=Komplett (=T+B) suchen
Recall	Vorzeichen für Bewertung ändern
0..9	Zahlen, Datum oder Uhrzeit eingeben
V-, V+	Werte um -1/+1 oder Bewertung um -10/+10 ändern
Stop	Suchwort und Bewertung löschen
OK	Änderungen speichern oder Suchworte ändern
Exit	Änderungen speichern
Weiß	Suchauftrag löschen
Menü	Tastenbelegung anzeigen
UHF	TAP beenden

Zu jedem Suchauftrag können bis zu 20 Suchwörter angegeben werden.

Zu jedem Suchwort muss ein Buchstabe (T,B,K) und eine Bewertung von -99 bis +99 angegeben werden.

T bedeutet, dass das Suchwort nur im Titel der Sendung gesucht wird.

B bedeutet, dass das Suchwort nur in der Beschreibung der Sendung gesucht wird.

K bedeutet, dass das Suchwort im Titel und in der Beschreibung gesucht wird.

Bei mehreren Suchwörtern werden die Bewertungen addiert und wenn das Ergebnis ≥ 50 ist, liegt ein Treffer vor.

Beispiele:

T+25 *star* T+25 *trek*

findet nur Sendungen, bei denen beiden Suchwörter im Titel enthalten sind (logische UND-Verknüpfung)

B+50 *raumschiff* B+50 *enterprise*

findet Sendungen, die mindestens eines der beiden Suchwörter in der Beschreibung enthalten (logische ODER-Verknüpfung)

T+50 *raumschiff* T-10 *voyager*

findet Sendungen, die das erste Suchwort enthalten und das zweite Suchwort NICHT enthalten

Sender als Suchwort mit {@001} oder {@sendername}

Suche ab Kanal 1

Suche bis Kanal 720

T+40 *raumschiff* B+10 {@007} B+10 {@077} B+10 {@brosihm}

findet Sendungen nur auf Kanal 7 oder auf Kanal 77 oder auf dem Sender "BroSihm"

8. Files

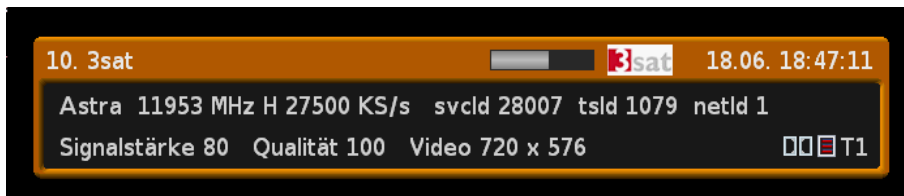


Archive	Ordner: DataFiles, MP3, TAPs
Recall	Verzeichnis-Ebene nach oben
Gelb	Sortierung: A..Z, Größe, Datum
Blau	EPG-Suche
Grün	Datei umbenennen
V-/V+	Lautstärke
Rot	MP3-Mehrfachauswahl
Record	MP3-Auswahl als M3U speichern
Play	REC, MP3 oder M3U abspielen
Slow	nächsten MP3-Titel abspielen
Stop	Wiedergabe/Aufnahme beenden
Weiß	Datei löschen
Info	Ziel-Verzeichnis setzen (für Verschieben) oder erweiterte Info über .rec, .mp3, .m3u, .tap
Pause (Menü)	Datei ins Ziel-Verzeichnis verschieben Neues Verzeichnis anlegen

Infobox



- Info Erweiterte Info zur Sendung anzeigen
- Rot Aktiven Tuner wechseln
- V-/V+ Nächste Sendung markieren oder Lautstärke ändern (abhängig vom Timing). Die Lautstärke wird geändert, wenn die Volume-Tasten mehrmals innerhalb von einer Sekunde gedrückt werden.
- Audio Zusätzliche Infos anzeigen:
Satellit, Frequenz, Polarität, Symbolrate, Service-ID, TS-ID, OrgNet-ID
Signalstärke, Qualität, Video-Auflösung



9. Grid

3PG 1.13

9. Grid - 11. WDR Köln WDR 15.06. 20:33:33

Die Geierwally	Tatort: Teufelskreis			
Der Ermittler	Der letzte Zeuge	heute-jour	aspe	
Wer wird Millionär?	Mario Barth präsentiert: Die best			Kind
Schillerstraße	LADYLAND	Weibsbilder	DIE DREIST	
Die letzte Festung				
Ghost Whisperer - Stimm	Medium - Nichts bleibt ve	Cold Case - K		
Road Party	Road Party (Fortsetzun	Jeepers Cree		
Crossing Jordan - Pat	Close to Home	SPIEGEL TV Them		
Traumber	Der Fremde im Park		Tabus, S	
Der Sturm (3/4)	auslandsjour	3satbörse	ZIB 2	Grimm
Protokoll einer Kat	Pinguin, Löwe & C	Herr Feuerstein wird 70,		
So 'n Zuhause	Aktuelle Schaubud	NDR Talk Show		
Melodien der Berge	Rundsc	Königlich	Kanal fatal	Ottis
20:30	21:00	21:30	22:00	22:30
21:00 - 21:45 Pinguin, Löwe & Co. - Geschichten aus dem Zoo Münster				

Return: Ok

Info	Beschreibung anzeigen
Rot	Suchauftrag für markierte Sendung erstellen
Blau	Wiederholung suchen
Record	Timer für markierte Sendung erstellen
Weiß	Timer löschen oder M-Timer erstellen
Grün	Ansicht nach links verschieben
Gelb	Ansicht nach rechts verschieben
Sat	EPG-Info in Fußzeile mehrzeilig anzeigen
<<, >>	vorherige/nächste Seite
V-, V+	Cursor nach links/rechts
P-, P+	Cursor nach oben/unten
<, >	Zeitintervall -15/+15 Minuten
OK	Auf markierten Sender umschalten
Exit	Zurück zur letzten Ansicht
Recall	Sender Übersicht für markierten Sender
1	Sender Übersicht
2	Jetzt im TV
3	Später im TV
4	Prime Time
5	Timerliste
6	EPG Suche
7	Suchaufträge
8, Archive	Files
9	Wechselt zwischem erstem und aktuellem Sender
Menü	Tastenbelegung anzeigen
UHF	TAP beenden

Kanalliste



Ok	Auf markierten Sender umschalten
Rot	Auf anderen Tuner umschalten
Grün	Sortierung ändern
Gelb	Suche (abhängig von Sortierung)
Recall	Zum akutellen Sender springen
Play	Auf markierten Sender umschalten
Slow	Senderlisten-Breite ändern
Info	PIP umschalten
Blau	PIP vergrößern
Record	Sender zusätzlich aufzeichnen (in gleiche Datei)
Stop	zusätzliche Aufnahme beenden
Pause	Provider anzeigen
Sat	Alle Logos anzeigen
<<, >>	vorherige/nächste Seite
V-, V+	vorherige/nächste Seite
P-, P+	Cursor nach oben/unten
<, >	Zum Anfang/Ende der Liste scrollen
Menü	Einstellungen anzeigen
Mute	Schaltet den Ton stumm
UHF	TAP beenden